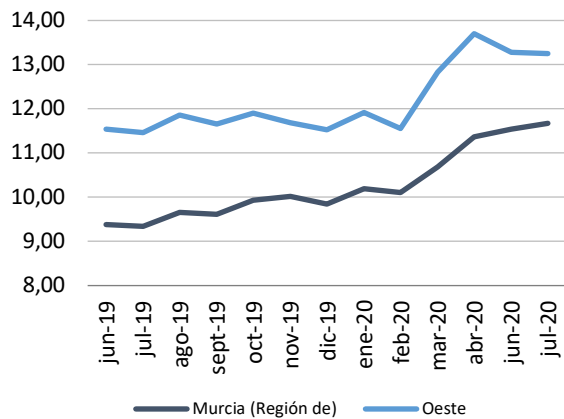


Paro registrado

El paro registrado en julio de 2020 se sitúa en 4.461 personas desempleadas. Con referencia al **sexo**, el 61,11% de paradas son mujeres. El 70,01% de las personas paradas tienen un **nivel académico** "ESO y FP". La **ocupación** que más aumenta el paro en el último año es "Directivos" (40,00%).

Evolución del paro registrado en % de la p.p.a



Fuente: elaboración propia a partir datos SEF

Extensión Km2:

Población empadronada (2011):

-Mujeres:

-Hombres:

Población 15-64 años:

Población extranjera:

Población extranjera 15-64 años:

Afiliación Seguridad Social (jun 2020):

- Régimen General:

- R.E.T. Autónomos:

- R.G. - S.E. Agrario:

- Hogar:

2.112,90

51.106

25.328

25.778

65,89%

10,47%

80,26%

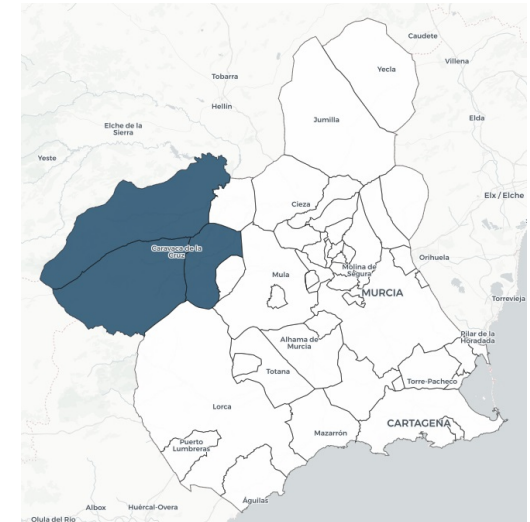
12.701

7.250

3.881

1.426

0

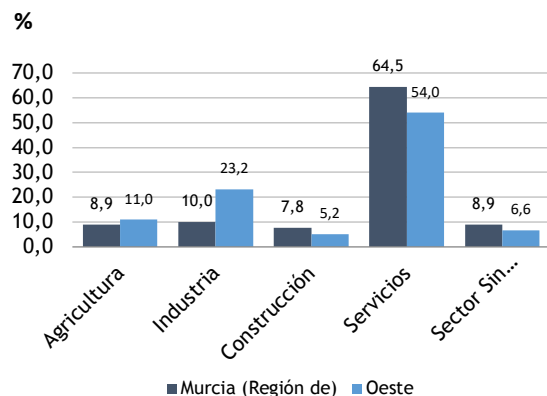


Paro Registrado % p.p.a.	TVM %	TVA %
jul-20 13,25	↓ -0,20	↑ 15,57
jun-20 13,27		
jul-19 11,46		

Contratos registrados

El número de contratos registrados en julio de 2020 es de 1.740. Según el **sexo**, el 65,88% de los contratos lo firmaron hombres. La mayoría de las contrataciones se realizaron en **agricultura y servicios** (30,29% y 39,20%). El 91,49% de los contratos fueron **temporales**.

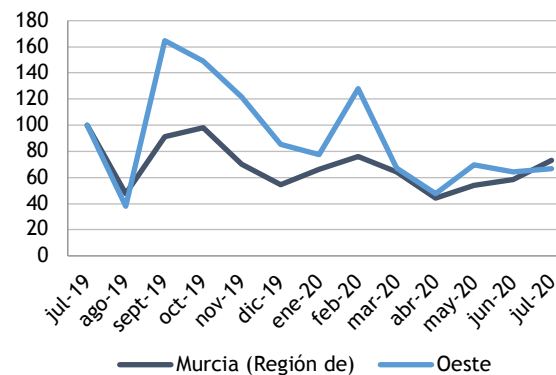
Distribución del paro registrado por sectores económicos



31 julio 2020

Fuente: elaboración propia a partir datos SEF

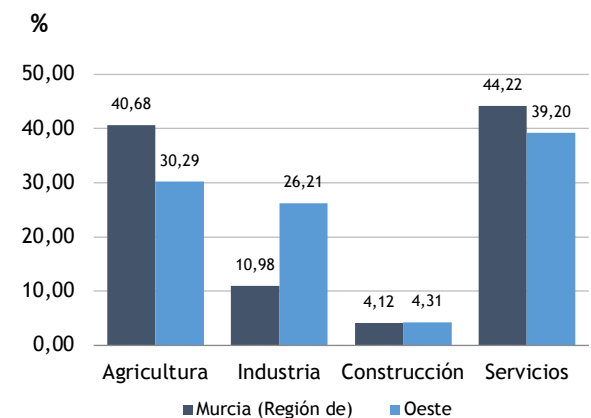
Evolución de la contratación indefinida



(julio 2019 = 100)

Fuente: elaboración propia a partir datos SEF

Contratación por sectores económicos



31 julio 2020

Fuente: elaboración propia a partir datos SEF