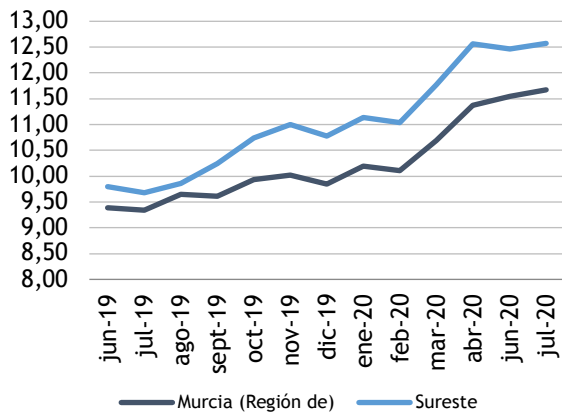


**Paro registrado**

El **paro registrado** en julio de 2020 se sitúa en **30.9253** personas desempleadas. Con referencia al **sexo**, el 57,43% de paradas son mujeres. El 48,91% de las personas paradas tienen un **nivel académico** “ESO y FP”. Las **ocupaciones** que más aumentan el paro en el último año son “Ocupaciones Militares” (66,67%) y “Trab. Cualif. S. Agric., Ganad., For.Y Pesq.” (40,26%).

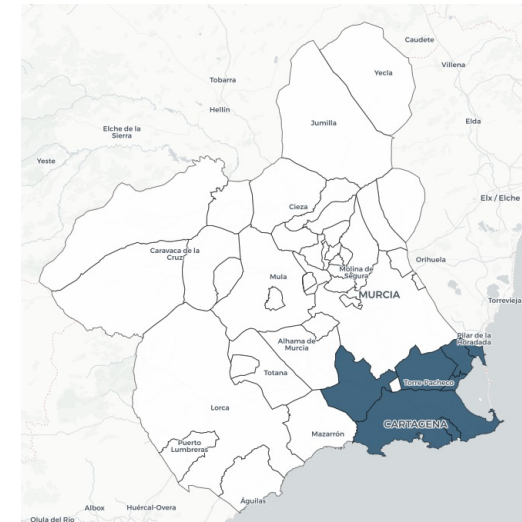
**Evolución del paro registrado en % de la p.p.a**



Fuente: elaboración propia a partir datos SEF

Extensión Km2: 1.163,20  
 Población empadronada (2011): 355.510  
 -Mujeres: 175.106  
 -Hombres: 180.404  
 Población 15-64 años: 67,69%  
 Población extranjera: 19,52%  
 Población extranjera 15-64 años: 74,65%  
 Afiliación Seguridad Social (jun 2020): 111.783  
 - Régimen General: 71.606  
 - R.E.T. Autónomos: 20.631  
 - R.G. - S.E. Agrario: 16.887  
 - Hogar: 855

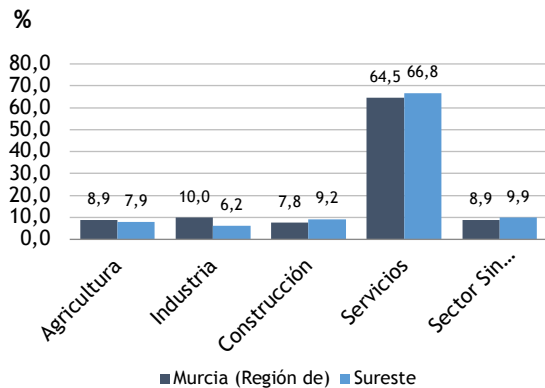
Paro Registrado % p.p.a.	TVM %	TVA %
Jul-20: 12,57	↑ 0,87	↑ 29,90
Jun-20: 12,46		
Jul-19: 9,68		



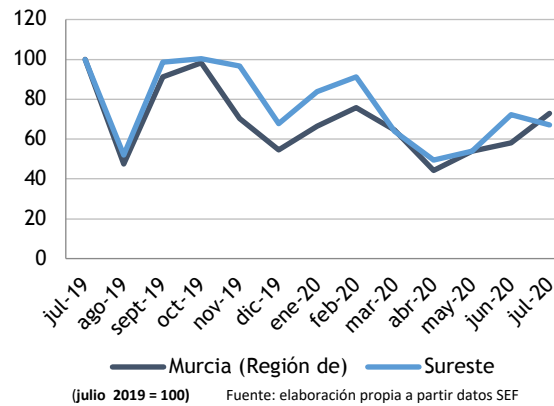
**Contratos registrados**

El número de **contratos registrados** en julio de 2020 es de **20.953**. Según el **sexo**, el 74,17% de los contratos lo firmaron hombres. La mayoría de las contrataciones se realizaron en **agricultura y servicios** (48,27% y 44,13%). El 94,22% de los contratos fueron temporales.

**Distribución del paro registrado por sectores económicos**



**Evolución de la contratación indefinida**



**Contratación por sectores económicos**

