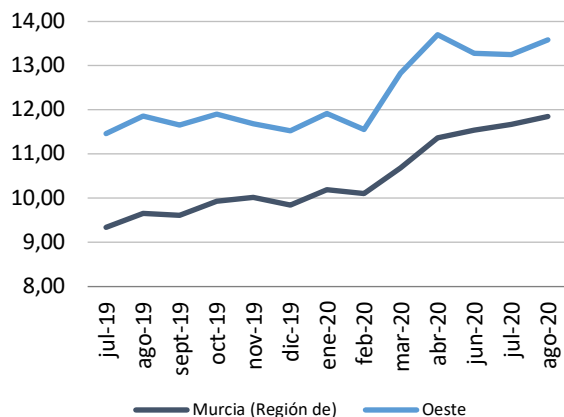


Paro registrado

El paro registrado en agosto de 2020 se sitúa en 4.576 personas desempleadas. Con referencia al **sexo**, el 61,36% de paradas son mujeres. El 69,76% de las personas paradas tienen un nivel académico "ESO y FP". La ocupación que más aumenta el paro en el último año es "Técnicos de apoyo" (27,69%).

Evolución del paro registrado en % de la p.p.a



Fuente: elaboración propia a partir datos SEF

Extensión Km2:

| | |
|---|----------|
| Extensión Km2: | 2.112,90 |
| Población empadronada (2011): | 51.106 |
| -Mujeres: | 25.328 |
| -Hombres: | 25.778 |
| Población 15-64 años: | 65,89% |
| Población extranjera: | 10,47% |
| Población extranjera 15-64 años: | 80,26% |
| Afiliación Seguridad Social (jul 2020): | 12.792 |
| - Régimen General: | 7.446 |
| - R.E.T. Autónomos: | 3.892 |
| - R.G. - S.E. Agrario: | 1.310 |
| - Hogar: | 0 |

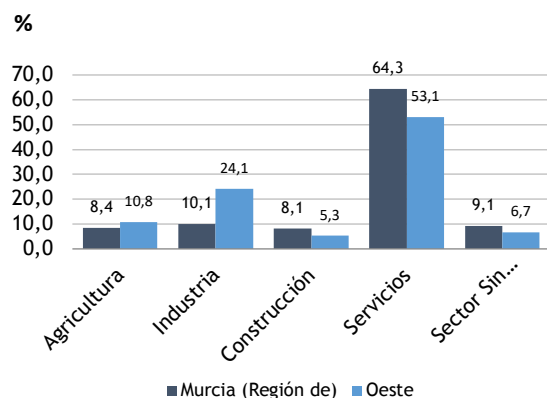
| Paro Registrado % p.p.a. | TVM % | TVA % |
|--------------------------|--------|---------|
| ago-20 13,59 | ↑ 2,58 | ↑ 14,60 |
| jul-20 13,25 | | |
| ago-19 11,86 | | |



Contratos registrados

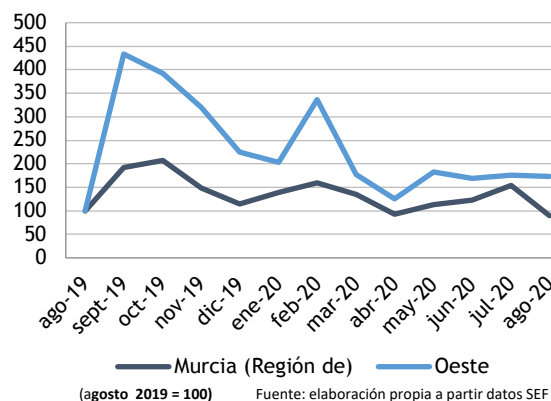
El número de contratos registrados en agosto de 2020 es de 1.489. Según el **sexo**, el 59,09% de los contratos lo firmaron hombres. La mayoría de las contrataciones se realizaron en **agricultura** y **servicios** (48,49% y 37,21%). El 90,26% de los contratos fueron **temporales**.

Distribución del paro registrado por sectores económicos



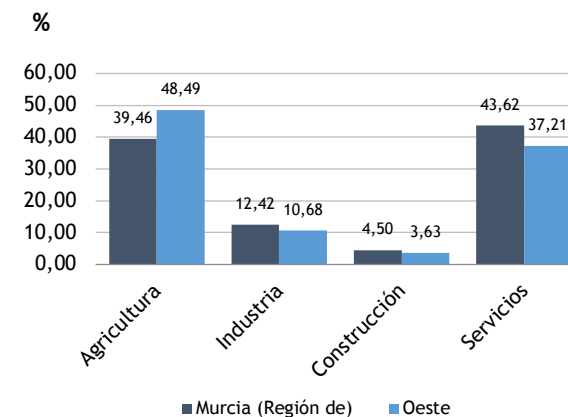
Fuente: elaboración propia a partir datos SEF

Evolución de la contratación indefinida



Fuente: elaboración propia a partir datos SEF

Contratación por sectores económicos



31 agosto 2020

Fuente: elaboración propia a partir datos SEF